





# SINGLE STREAM RECYCLING GUIDE

Place glass bottles and jars, plastic containers  through , metal food and beverage containers, scrap metal and paper ALL MIXED TOGETHER in your blue recycling cart.

## PLASTICS

Plastics coded  through . Examples include: milk jugs, water bottles, shampoo bottles, yogurt cups, etc. Plastic bags such as grocery, produce, dry cleaning and newspaper bags are acceptable.

**Styrofoam is not recyclable in our area.**



Bag your bags

## MIXED PAPER

Mixed papers and small sized cardboard can be put into your recycle cart. Oversize cardboard should be flattened and bundled to no larger than 3 ft. by 3 ft. and set next to cart.



## EXTRA RECYCLABLES

Place extra recyclables in a clear plastic bag on top of your blue recycling cart. Additional carts available for an extra fee.



## GLASS

Glass bottles and jars.



## ASEPTIC CONTAINERS

Milk cartons and juice boxes.

## TEXTILES

Cotton and denim clothing, towels and blankets. Place clean and dry items in a clear, tied plastic bag.

## METALS

Metal food and beverage containers like soda, pet food, soup, and tuna cans. Metal items such as pots, pans, toasters, etc. are also acceptable (*must fit in cart*).



**UNACCEPTABLE METAL:** Microwaves, car parts, silverware, small pieces such as nuts, bolts and hangers.

## HOUSEHOLD BATTERIES

Put AAA - D, 9V, alkaline, rechargeable and button cell batteries in a zippered plastic bag on TOP of your recycling cart. Please tape the ends of the batteries to help prevent short circuiting. **NO car batteries.**



## USED MOTOR OIL AND FILTERS

In order to recycle used oil and oil filters (must be drained), you must request oil jugs and filter bags by calling 636-7500. Set used oil containers and filter bags next to recycling cart. Limit 3 gallons of oil and 3 filters per week.



## YARD WASTE

(Optional - extra fee applies) Place grass clippings, leaves and small branches in your green yard waste cart. Lid must be closed.




### UNACCEPTABLE ITEMS:

No rock, dirt, concrete, ashes, asphalt or building materials, ice plants, palm fronds, cactus, poison ivy and poison oak, fruits or vegetables, garbage, including plastic bags.



## GARBAGE

Your garbage cart is for whatever can't be recycled. When you have that occasional bag of extra garbage, please call ahead (636-7500) to schedule a pick up. A fee will be charged on your next garbage bill.



## CART SET OUT

Please include batteries in a sealed plastic bag and set on top of your recycling cart. Used oil and filters should be set next to carts. Please keep **18 inches** between carts and other obstacles, such as vehicles. Have all containers at your curb or street by **6 a.m.** on your service day.

  
**Recology™**  
San Benito County  
WASTE ZERO



*San Benito  
County Recycles*





**Recology**  
**San Benito County**  
1351 Pacheco Pass Highway  
Gilroy, CA 95020

Customer Service  
**831-636-7500**  
recologysanbenito.com

## PROGRAMA DE RECICLAJE DE AGRUPACIÓN SENCILLO

Ponga los frascos de alimento y botellas, contenedores plásticos del  al , latas de alimento y bebida, y residuos de metal mezclados juntos en su recipiente de reciclaje café.

### PLÁSTICOS

Plásticos codificados del  al . Ejemplos incluyen: botes de leche, botellas de agua, botellas de champú, tazas de yogur, etc. Bolsas de plástico, como las bolsas plásticas del súper, bolsas para las verduras, bolsas de tintorería y las bolsas del periódico son aceptables.

**El poliestireno no es reciclable en nuestra área.**

### PAPEL MIXTO

Papel mixto y cartón corrugado pequeño o cortado puede ser puesto en su contenedor de reciclaje. El cartón corrugado grande debe ser aplastado y amarrado en dimensiones de 3 pies x 3 pies y puesto junto al contenedor de reciclaje.

### VIDRIO

Botellas y frascos de vidrio.

### ENVASES ASEPTICOS

Cartones de leche y las cajas de jugo.

### RECICLAJE ADICIONAL

Coloque reciclaje adicional en una bolsa de plástico transparente y póngala encima de su contenedor de reciclaje azul. Contenedores adicionales están disponibles a un costo extra.



**Ponga todas las bolsas de plástico en una bolsa de plástico.**

### TEXTILES

Ropa de algodón y mezclilla, toallas y cobijas. Ponga textiles limpios en una bolsa de plástico transparente y amárrelo.

### METALES

Latas de comida y bebida como refrescos, comida de animales, sopa y atún. Artículos de metal como ollas, cacerolas, tostadores, etc. son aceptables (*deben caber en el contenedor de reciclaje*).



### MATERIALES INACEPTABLES:

**Microondas, partes de coche y artículos pequeños como las tuercas, los tornillos y ganchos de metal.**



### BATERÍAS

Ponga las baterías del tamaño AAA a D. 9V, alcalino, recargable y baterías de célula de botón en bolsa de plástico sellada ENCIMA del contenedor de reciclaje. Por favor ponga cinta adhesiva en la punta de las baterías para ayudar a prevenir corto circuitos. **NO baterías de coche.**

### ACEITE Y FILTROS DE MOTOR USADO

Para reciclar el aceite y los filtros de aceite usados (debe ser drenado), usted debe solicitar botes para el aceite y bolsas para los filtros llamando al **636-7500**. Coloque los botes de aceite usados y las bolsas con filtros junto a los otros recipientes de reciclaje. Limite 3 galones del aceite y 3 filtros.



### DESPERDICIOS DE JARDÍN

*(Opcional - disponible a un costo extra)*

Ponga el pasto cortado, hojas y ramas chicas en su contenedor verde de desperdicios de jardín. Las tapas deben estar cerradas.



### MATERIALES INACEPTABLES:

No piedras, tierra, cemento, cenizas, asfalto o materiales de construcción, plantas lechosas, hojas de palma, cactus, hiedra o hiedra venenosa o basura, incluyendo bolsas de plástico.

### BASURA

Su contenedor de basura es para lo que no se puede reciclar. Para esas ocasiones cuando usted tenga una bolsa de basura adicional, por favor llame de antemano (**636-7500**) para programar el recogerlo. Los costos extra le serán cobrados en su siguiente cuenta de basura.



Por favor incluya las baterías en una bolsa de plástico sellada y póngalas encima de su contenedor de reciclaje. Aceite y filtro de motor usado deberán ser puestos al lado de los contenedores. Por favor mantenga 18 pulgadas entre los contenedores y otros obstáculos, como vehículos. Tenga todos sus contenedores en la banqueta antes de las 6:30 AM en su día del servicio.



**Recology™**  
San Benito County  
**WASTE ZERO**

*El Condado de  
San Benito Recicla*



**Recology**  
**San Benito County**  
1351 Pacheco Pass Highway  
Gilroy, CA 95020

Servicio de Atención al Cliente  
**831-636-7500**  
recologysanbenito.com